württembergische
Ihr Fels in der Brandung.

W&W Vermögensverwaltende Strategie

WKN A1W1PT / ISIN DE000A1W1PT3

Anlegertyp mindestens	sicherheitsorientiert	ertragsorientiert	gewinnorientiert	risikoorientiert
Risiko-/ Rendite-Indikator [1]	Typischerweise geringere Rendite		Typischerweise höhere Rendite	
	1	2 3 **4**	5 6	7
	Geringeres Risiko			Höheres Risiko

Stand RRI: 07.03.2018

Anlagestrategie

Der Fonds investiert in die Anlageklassen "Aktien", "Renten", "Währungen" sowie "Alternative Investments" bzw. "Absolute Return". Innerhalb dieser Kategorien kann sowohl in Aktien, Schuldverschreibungen als auch richtlinienkonforme Sondervermögen oder EU-Investmentanteile angelegt werden. Die Quoten werden dabei dynamisch den jeweiligen Markterwartungen angepasst.

Jährliche Wertentwicklung [2, 3]

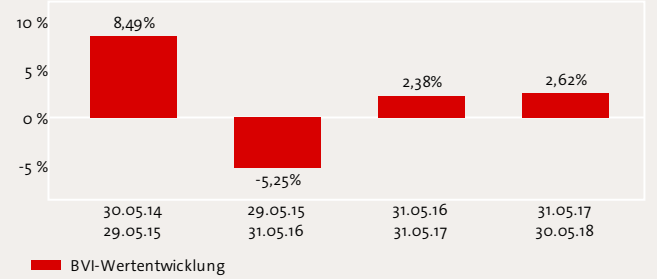

Wertentwicklung [2, 3]

	gesamt	pro Jahr
seit Auflage:	13,08 %	2,77 %
lfd. Jahr:	-0,52 %	
12 Monate:	2,62 %	
3 Jahre:	-0,45 %	-0,15 %
5 Jahre:	k.A.	k.A.

Wertentwicklung seit Auflage [2, 3]

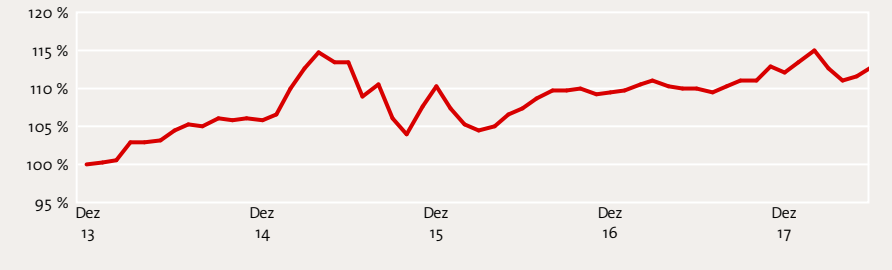

Aktuelle Zusammensetzung [4]

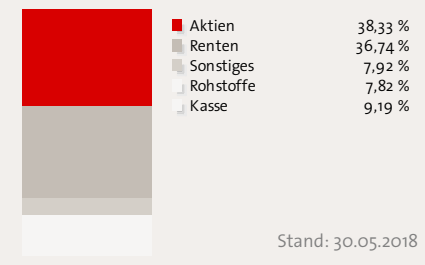

Durch den Kauf von Wertpapieren erhält die Versicherungsgesellschaft i.d.R. von den Kapitalverwaltungsgesellschaften Zuwendungen (z.B. anteilige Verwaltungskosten, Vertriebsprovisionen) aus der Verwaltungsvergütung. Diese betragen jährlich max. 0,86 % vom Fondsvermögen. An diesen Zuwendungen beteiligen wir die Versicherungsnehmer nach Maßgabe bestehender aufsichtsgesetzlicher Vorschriften im Rahmen der Überschussbeteiligung. Dies erfolgt entweder pauschal im Rahmen der Beteiligung an unseren Kostenüberschüssen oder im Rahmen einer fondsabhängigen Überschussbeteiligung. Eine Beschreibung der für Ihren Vertrag gültigen Überschussbeteiligungen finden Sie in den Versicherungsbedingungen Ihres Vertrages.
Wir weisen auch darauf hin, dass Interessenkonflikte auf der Seite einer vermittelnden Bank oder eines sonstigen Vertriebspartners entstehen können, falls diese/r in Zusammenhang mit den Ihrem Vertrag zugrundeliegenden Investmentfonds Teile dieser Zuwendungen aus der Verwaltungsvergütung erhält. Sollten von Ihrer Seite hierzu Fragen oder Unklarheiten bestehen, steht Ihnen Ihr Berater und/oder wir als Versicherungsgesellschaft für weitere Auskünfte, auch über die konkrete Höhe von Zuwendungen im Einzelfall, zur Verfügung.
1) Produkte mit Risiko-Rendite-Indikator gem. den "Wesentlichen Anlegerinformationen" des Fonds. Diese stellt die jeweilige Kapitalverwaltungsgesellschaft zur Verfügung. Die Einstufung des Fonds kann sich während der Vertragslaufzeit ändern, ohne dass hierüber eine gesonderte Information erfolgt. Über die jeweils aktuelle Einstufung des Fonds können Sie sich während der Vertragslaufzeit bei der KVG informieren. 2) Die angegebenen Wertentwickl. sind Bruttoangaben in EUR und wurden nach der BVI-Methode errechnet, d.h. unter Berücksichtigung fondsinterner Kosten und ohne Berücksichtigung eines Ausgabeaufschlages. Provisionen (z.B. Ausgabeaufschlag), Gebühren (z.B. Depotführung) und andere Entgelte können das Anlageergebnis mindern. 3) Quelle: EDISOFT GmbH. Die Angaben wurden auf Plausibilität und Schlüssigkeit überprüft. Sie sind nach bestem Wissen und Gewissen als auch mit größter Sorgfältigkeit zusammengestellt worden. 4) in % des Fondsvermögens.

W&W württembergische
Ihr Fels in der Brandung.

W&W Vermögensverwaltende Strategie

Stammdaten

WKN / ISIN:	A1W1PT / DE000A1W1PT3
Auflegung:	16.12.2013
Fondswährung:	EUR
Fondsvolumen:	56,3 Mio. Euro
Ertragsverwendung:	Ausschüttung
Geschäftsjahresende:	28.02.
KVG:	LBBW AM
Verwahrstelle:	HSBC Trinkaus & Burkhardt

Fondspreis und -kosten [5]

Rücknahmepreis:	53,65 EUR

Ausgabeaufschlag: 5,00 % (entfällt bei fondsgeb. Versicherungen)
Laufende Kosten: 1,46 % (Stand 07.03.2018)
An die Wertentwicklung des Fonds gebundene Gebühren können anfallen: Nein

Top Aktien / Aktienfonds [4]	30.05.2018
iShares MSCI Japan Mthly	5,33 %
COELI I Frontier Markets	4,99 %
iShares MSCI EM Asia ETF	3,54 %
BP Amoco	0,76 %
Swatch Grp.	0,73 %
Spirax-Sarco Engineering	0,73 %
Anglo American	0,72 %
Wire Card AG	0,72 %
Ipsen Promesses	0,72 %
Amadeus IT Hldg.	0,72 %

Top Renten / Rentenfonds [4]	30.05.2018
2% Königreich Norwegen 5/2023	7,71 %
Invesco India Bond	5,13 %
UI - Aktia EM Frontier Bond+	3,61 %
GAM Star CAT Bond EUR acc	3,29 %
Kreditanst.f.Wiederaufbau MN-Me	2,30 %
Plenum CAT Bond	1,89 %
OMV AG EO-FLR Notes 2015(21/Und	1,84 %
AXA S.A. DL-FLR Nts 2006(06/Und.)	1,72 %
Citigroup Inc. DL-FLR Dep.Recs 2014	1,56 %
Friends Life Group PLC LS-FLR Note	1,49 %

Top Währungen [4]	30.05.2018
Euro	67,59 %
Schwedische Krone	11,10 %
Britisches Pfund	9,23 %
Norwegische Krone	8,59 %
Mexikanischer Peso	2,30 %

Dieser Fonds eignet sich, wenn Sie...

- attraktive Renditepotenziale suchen, die über das marktübliche Zinsniveau hinausgehen aber dabei auch bereit sind, höhere Wertschwankungen in Kauf zu nehmen.
- Ihre Investition bewusst auf den internationalen Bereich ausrichten möchten.
- eine eher mittel- bis langfristige Kapitalanlage suchen.

Dieser Fonds eignet sich nicht, wenn Sie...

- keine Wertschwankungen in Kauf nehmen wollen.
- Ihr Kapital kurzfristig anlegen möchten.
- sichere Erträge anstreben.
- ausschließlich in einzelne Anlagekategorien anlegen möchten.

Chancen

- Professionelles Fondsmanagement und größtmögliche Sicherheit durch Risikostreuung auf verschiedene Anlageklassen und Anlagenmärkte.
- Aktienanlagen bieten in der Regel langfristig hohe Ertragschancen.
- Währungs- und Kurschancen der globalen Aktien- und Anleihemärkte.

Risiken

- Höhere Wertschwankungen möglich.
- Allgemeines Marktrisiko.
- Kreditwürdigkeit der Unternehmen (Gewinnrückgänge, schlechte Auftragslage).
- Zinsänderungs-, Länder- und Regionenrisiko.

4) in % des Fondsvermögens. 5) Laufende Kosten: enthält alle im Zusammenhang mit der Fondsanlage anfallende Kosten, ggf. einschließlich der Kosten für Zielfonds, aber nicht die Transaktionskosten und die erfolgsabhängigen Vergütungen. 6) Investmentvermögen: OGAW = Organismus für gemeinsame Anlagen in Wertpapieren gem. §1 Abs. 2 KAGB, AIF = Alternativer Investmentfonds gem. § 1 Abs. 3 KAGB

Bei dieser Fondsbeschreibung (Fact-Sheet) handelt es sich um Werbung gem. §63 WpHG. Sie wurde mit größter Sorgfalt erstellt, dennoch erfolgen die Angaben ohne Gewähr. Sie dient ausschl. Ihrer Information und stellt kein Angebot zum Kauf oder Verkauf des dargest. Produkts dar. Es handelt sich nicht um eine auf die indiv. Verhältnisse des Anlegers abgestimmte Anlageberatung /-empfehlung. Sie soll Ihnen lediglich Ihre selbständige Anlageentscheidung erleichtern. Alleinverbindl. Grundlage für den Erwerb von Investmentanteilen ist der jeweils gültige Verkaufsprospekt mit den Vertragsbedingungen sowie der Jahres- und, soweit veröffentlicht, Halbjahresbericht des jeweiligen Fonds. Die Angaben zur Wertentwicklung (-Grafik) basieren, sofern nicht anders angegeben, auf Euro. Die Wertentwicklung von Investmentfonds, die auf eine andere Währung als Euro lauten, kann infolge von Währungsschwankungen steigen oder fallen. Angaben zu früheren Wertentwicklungen, Simulationen oder Prognosen sind kein verlässlicher Indikator für künftige Wertentwicklungen und stellen keine Garantie dar. Diese können sowohl niedriger als auch höher ausfallen.
Die obigen auszugsweise beschriebenen Anlagegrundsätze, -ziele, -risiken des Fonds wurden uns von der Kapitalverwaltungsgesellschaft zur Verfügung gestellt. Hierfür ist die Gesellschaft allein verantwortlich. Weitergehende Informationen, insbesondere auch über die mit einer Investmentanlage verbundenen Risiken und Kosten, können Sie dem Verkaufsprospekt der Gesellschaft, für dessen Vollständigkeit und Richtigkeit der jeweilige Herausgeber nach dem Kapitalanlagegesetzbuch (KAGB) haftet, entnehmen. Diesen Verkaufsprospekt können Sie bei der Wüstenrot Bank AG Pfandbriefbank, Wüstenrotstr. 1, 71638 Ludwigsburg , Telefon: 07141-16-751 170 kostenlos anfordern.
Die in dieser Veröffentlichung enthaltenen Informationen beruhen auf öffentlich zugänglichen Quellen, die der Herausgeber für vertrauenswürdig erachtet. Für die Richtigkeit, Aktualität und Vollständigkeit der zur Verfügung gestellten Daten / Informationen übernimmt die Versicherungsgesellschaft keine Haftung oder Garantie.