

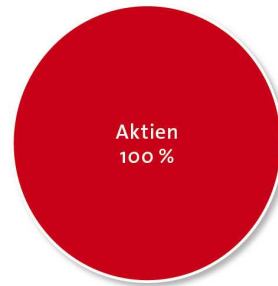
LBBW Rohstoffe & Ressourcen

WKN 532648 / ISIN DE0005326482

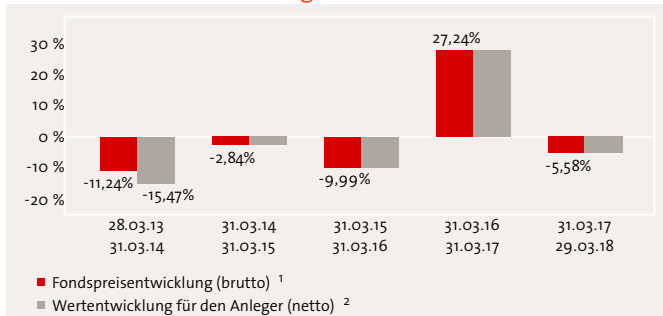
| | | | | |
|-----------------|---------------------------|-----------------|----------------------|--------------------------|
| Anlegertyp | Sicherheitsorientiert (1) | Konservativ (2) | Gewinnorientiert (3) | Risikobewusst (4) |
| Kundenbedürfnis | Sicherheitsbedürfnisse | | | Renditeerwartung |

Anlagestrategie

Der Fonds investiert überw. in Aktienfonds, die in Untern. aus den Bereichen Rohstoffe, Energie, Konsum, Nahrung, Versorger, Gesundheit, Technologie, Pharma, Maschinenbau u. Industrie investieren. Das Ziel ist ein langfr. Kapitalwachstum.



Jährliche Wertentwicklung³




Wertentwicklung^{1,3}

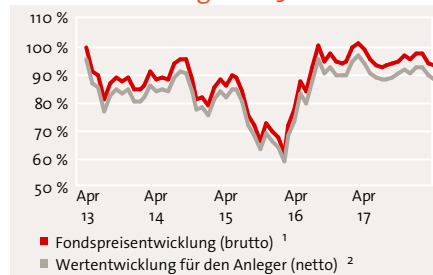
| | gesamt | pro Jahr |
|--------------------------|---------|----------|
| seit Auflage 22.02.2005: | 30,22 % | 2,04 % |
| lfd. Jahr: | -4,18 % | |
| 12 Monate: | -5,58 % | |
| 3 Jahre: | 8,14 % | 2,64 % |
| 5 Jahre: | -6,75 % | -1,39 % |

Empfohlene Anlagedauer (Anlagehorizont)

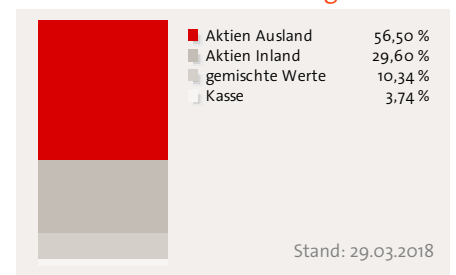
Der Fonds eignet sich für einen mittel- bis langfristigen Anlagehorizont, ab 3 Jahren.



Wertentwicklung über 5 Jahre³



Aktuelle Zusammensetzung⁴



1) Die angegebenen Wertentwicklungen sind Bruttoangaben in EUR und wurden nach der BVI-Methode errechnet, d.h. unter Berücksichtigung fondsinterner Kosten (z.B. Verwaltungsvergütung). Provisionen (z.B. Ausgabeaufschlag), Gebühren (z.B. Depotführung) und andere Entgelte können das Anlageergebnis mindern. Ergebnisse der Vergangenheit sind kein Indikator für zukünftige Ergebnisse. 2) Bei der Modellrechnung der Wertentwicklung (netto) für die zurückliegenden fünf Jahre werden 5,00% Ausgabeaufschlag unterstellt, der beim Kauf anfällt. Deshalb wird das individuelle Anlageergebnis bei einem beispielhaften Anlagebetrag von 1000 Euro bereits am ersten Tag durch die Zahlung eines Ausgabeaufschlags um 47,70 Euro vermindert (Berechnung: $1.000 - [(1.000 / 105,00) * 100]$). Die Depotgebühr im Wüstenrot Investmentdepot beträgt 17 Euro pro Jahr und wirkt sich ebenfalls mindernd auf die Wertentwicklung aus. 3) Quelle: EDISOFT GmbH. Die Angaben wurden auf Plausibilität und Schlüssigkeit überprüft. Sie sind nach bestem Wissen und Gewissen als auch mit größter Sorgfältigkeit zusammengestellt worden. 4) in % des Fondsvermögens.

LBBW Rohstoffe & Ressourcen

Stammdaten ⁸

| | |
|----------------------|------------------------------|
| WKN / ISIN: | 532648 / DE0005326482 |
| Auflegung: | 22.02.2005 |
| Fondswährung: | EUR |
| Fondsvolumen: | 32,2 Mio. Euro |
| Ertragsverwendung: | Thesaurierung zum 31.01. |
| Geschäftsjahresende: | 31.01. |
| KVG: | LBBW AM |
| Verwahrstelle: | Landesbank Baden-Württemberg |
| Investmentvermögen: | OGAW |

Fondspreis und -kosten ^{5,6,7}

| | |
|--|-----------|
| Ausgabepreis: | 26,85 EUR |
| Rücknahmepreis: | 25,57 EUR |
| Ausgabeaufschlag: 5,00 % | |
| Verwaltungsvergütung: z.Zt. 1,50 % (max. 1,50 %) p.a. aus dem Fondsvermögen, davon erhält der Vertrieb 1,02 % p.a. | |
| Laufende Kosten: 2,79 % (Stand 03.02.2017) | |
| An die Wertentwicklung des Fonds gebundene Gebühren können anfallen: Nein | |

Top Zielfonds ⁴

29.03.2018

| | |
|------------------------------------|---------|
| iShares Global Timber & Forestry E | 15,51 % |
| iShares STOXX Eur. 600 Basic Resc | 15,39 % |
| iShares STOXX Europe 600 Oil & C | 14,21 % |
| LBBW RS Flex | 10,34 % |
| Pictet Clean Energy | 10,31 % |
| Source Stoxx Eur 600 Opt. Oil & G | 6,52 % |
| Lyxor ETF World Water D € | 5,67 % |
| Pictet Timber | 5,52 % |
| Market Vectors Jun Gold Miners | 4,62 % |
| iShares Agribusiness ETF | 4,54 % |

⬆️ Dieser Fonds eignet sich, wenn Sie...

- überdurchschnittliche Erträge suchen die über das marktübliche Zinsniveau hinausgehen und dabei auch höhere Wertschwankungen in Kauf nehmen.
- Ihre Aktienanlage bewusst auf den Bereich Rohstoffe ausrichten möchten.
- eine eher langfristige Kapitalanlage suchen.

⬇️ Dieser Fonds eignet sich nicht, wenn Sie...

- keine Wertschwankungen in Kauf nehmen wollen.
- Ihr Kapital kurzfristig anlegen möchten.
- sichere Erträge anstreben.

⬆️ Chancen

- überdurchschnittliche Wertentwicklung durch erfahrene Fondsmanager im Rohstoffbereich.
- Vom weltweiten Rohstoff-Bedarf und der Ressourcen-Nachfrage profitieren.
- Kurschancen des Themas Rohstoffe.

⬇️ Risiken

- Währungs- und Kursrisiken der Aktien- und Rohstoff-Märkte
- Rohstoffmärkte sind stark konjunkturabhängig, dadurch erhöhte Wertschwankungen möglich
- Allgemeines Marktrisiko und damit verbundene Kursschwankungen

4) in % des Fondsvermögens. 5) Die Vertriebsgesellschaft (Wüstenrot Bank AG Pfandbriefbank) erhält 100,00% des Ausgabeaufschlages. Davon gibt sie 70,00% an den Vermittler weiter. 6) Weitere Einzelheiten entnehmen Sie bitte dem Abschnitt „Informationen über Zuwendungen“ in den Vertragsgrundlagen der Wüstenrot Bank AG Pfandbriefbank. 7) Laufende Kosten: enthält alle im Zusammenhang mit der Fondsanlage anfallende Kosten, ggf. einschließlich der Kosten für Zielfonds, aber nicht die Transaktionskosten und die erfolgsabhängigen Vergütungen. 8) Investmentvermögen: OGAW = Organismus für gemeinsame Anlagen in Wertpapieren gem. § 1 Abs. 2 KAGB, AIF = Alternativer Investmentfonds gem. § 1 Abs. 3 KAGB
Rechtliche Hinweise: Bei dieser Fondsbeschreibung (Fondsprofil) handelt es sich um Werbung der Wüstenrot Bank AG Pfandbriefbank gemäß § 63 Wertpapierhandelsgesetz (WpHG). Sie wurde mit größter Sorgfalt erstellt, dennoch erfolgen die Angaben ohne Gewähr. Sie dient aussch. Ihrer Information und stellt kein Angebot zum Kauf oder Verkauf des dargestellten Produkts dar. Es handelt sich nicht um eine auf die indiv. Verhältnisse des Anlegers abgestimmte Anlageberatung /-empfehlung. Sie soll Ihnen lediglich Ihre selbständige Anlageentscheidung erleichtern. Für indiv. Beratungsgespräche stehen Ihnen unsere Mitarbeiter zur Verfügung. Alleinverbindl. Grundlage für den Erwerb von Investmentanteilen ist der jeweils gültige Verkaufsprospekt mit den Vertragsbedingungen (seit 01.07.2011 zusätzlich die standardisierte wesentliche Anlegerinformation („Key Investor Document“, KID)) sowie der Jahres- und, soweit veröffentlicht, Halbjahresbericht des jeweiligen Fonds. Die in dieser Veröffentlichung enthaltenen Informationen beruhen auf öffentlich zugänglichen Quellen, die der Herausgeber für vertrauenswürdig erachtet. Für die Richtigkeit, Aktualität und Vollständigkeit der zur Verfügung gestellten Daten/Informationen übernehmen wir keine Haftung oder Garantie.



Wünsche werden Wirklichkeit.