

# Flossbach von Storch - Multiple Opportunities R

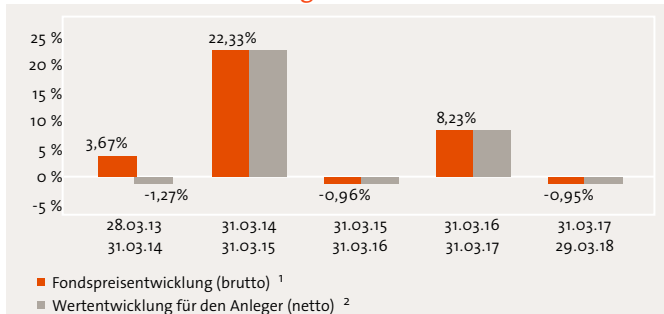
WKN A0M430 / ISIN LU0323578657

Anlegertyp	Sicherheitsorientiert (1)	Konservativ (2)	<b>Gewinnorientiert (3)</b>	Risikobewusst (4)
Kundenbedürfnis	Sicherheitsbedürfnisse		Renditeerwartung	

## Anlagestrategie

Der Fonds verfolgt ausschließlich das Ziel, eine positive absolute Rendite zu erzielen und unterliegt deshalb keinen Investitionsuntergrenzen. Alle Investmententscheidungen auf Ebene der Anlageklassen und bei der Auswahl der Einzeltitel sind nach dem Maßstab der Diversifikation ausgerichtet. Der Fonds investiert überwiegend in Aktien und Anleihen mit einem attraktiven Chance-/Risikoprofil sowie in Edelmetalle.

## Jährliche Wertentwicklung <sup>3</sup>



## Wertentwicklung <sup>1,3</sup>

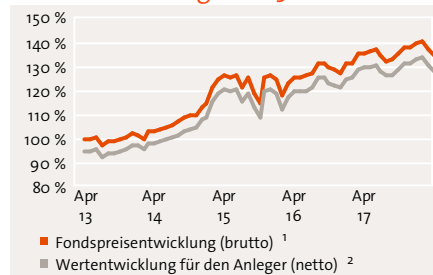
	gesamt	pro Jahr
seit Auflage 23.10.2007:	140,34 %	8,78 %
lfd. Jahr:	-3,40 %	
12 Monate:	-0,95 %	
3 Jahre:	6,18 %	2,02 %
5 Jahre:	34,64 %	6,13 %

## Empfohlene Anlagedauer (Anlagehorizont)

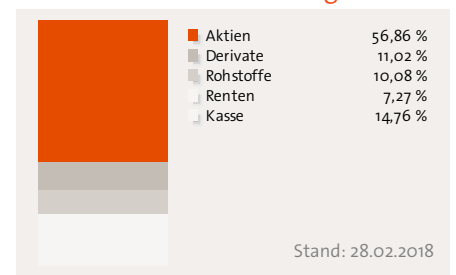
Der Fonds eignet sich für einen mittel- bis langfristigen Anlagehorizont, ab 5 Jahren.



## Wertentwicklung über 5 Jahre <sup>3</sup>



## Aktuelle Zusammensetzung <sup>4,5</sup>



1) Die angegebenen Wertentwicklungen sind Bruttoangaben in EUR und wurden nach der BVI-Methode errechnet, d.h. unter Berücksichtigung fondsinterner Kosten (z.B. Verwaltungsvergütung). Provisionen (z.B. Ausgabeaufschlag), Gebühren (z.B. Depotführung) und andere Entgelte können das Anlageergebnis mindern. Ergebnisse der Vergangenheit sind kein Indikator für zukünftige Ergebnisse. 2) Bei der Modellrechnung der Wertentwicklung (netto) für die zurückliegenden fünf Jahre werden 5,00% Ausgabeaufschlag unterstellt, der beim Kauf anfällt. Deshalb wird das individuelle Anlageergebnis bei einem beispielhaften Anlagebetrag von 1000 Euro bereits am ersten Tag durch die Zahlung eines Ausgabeaufschlags um 47,70 Euro vermindert (Berechnung:  $1.000 - [(1.000 / 105,00) * 100]$ ). Die Depotgebühr im Wüstenrot Investmentdepot beträgt 17 Euro pro Jahr und wirkt sich ebenfalls mindernd auf die Wertentwicklung aus. 3) Quelle: EDISOFT GmbH. Die Angaben wurden auf Plausibilität und Schlüssigkeit überprüft. Sie sind nach bestem Wissen und Gewissen als auch mit größter Sorgfältigkeit zusammengestellt worden. 4) in % des Fondsvermögens. 5) Aufgrund der Hebelwirkung von Derivaten kann die Summe der Anteile von 100% abweichen.



Wünsche werden Wirklichkeit.

# Flossbach von Storch - Multiple Opportunities R

## Stammdaten <sup>9</sup>

WKN / ISIN:	AoM430 / LU0323578657
Auflegung:	23.10.2007
Fondswährung:	EUR
Fondsvolumen:	12.445,3 Mio. Euro
Ertragsverwendung:	Ausschüttung
Geschäftsjahresende:	30.09.
KVG:	FvS Invest (Lux)
Verwahrstelle:	DZ PRIVATBANK S.A.
Investmentvermögen:	AIF

## Fondspreis und -kosten <sup>6,7,8</sup>

Ausgabepreis:	242,90 EUR
Rücknahmepreis:	231,33 EUR
Ausgabeaufschlag: 5,00 %	
Verwaltungsvergütung: z.Zt. 1,53 % (max. 2,00 %) p.a. aus dem Fondsvermögen, davon erhält der Vertrieb 0,50 % p.a.	
Laufende Kosten: 1,64 % (Stand 14.02.2018)	
An die Wertentwicklung des Fonds gebundene Gebühren können anfallen: Ja	

Branchenstruktur <sup>4</sup>	28.02.2018	Top Unternehmen <sup>4</sup>	28.02.2018
Konsum, nicht zyklisch	26,96 %	Nestle	5,27 %
Pharma/Life Science	15,50 %	Daimler AG	5,27 %
Konsum, zyklisch	14,95 %	Berkshire Hathaway B	4,58 %
Grundstoffe	10,41 %	Reckitt Benckiser	3,37 %
Technologie	8,61 %	Philip Morris	3,20 %
		Alphabet Inc A	2,57 %
		freenet AG	2,33 %
		Novo-Nordisk AS Navne-Aktier B	2,32 %
		Novartis	2,23 %
		Danaher	2,18 %

### ↑ Dieser Fonds eignet sich, wenn Sie...

- die Chancen eines weltweiten Mischfonds mit den Vorteilen einer flexiblen Anlagepolitik nutzen möchten
- höhere Kapitalerträge suchen und dabei höhere Wertschwankungen in Kauf nehmen
- eine eher langfristige Kapitalanlage suchen

### + Chancen

- Professionelles Fondsmanagement und größtmögliche Sicherheit durch Risikosteuerung auf verschiedene Werte
- Währungs- / Kurschancen der internationalen Aktienmärkte
- Größtmögliche Sicherheit durch Risikosteuerung auf verschiedene Werte
- Renditepotential durch den möglichen Einsatz von Edelmetallen (z.B. in Form von Gold) und Rohstoffen

### ↓ Dieser Fonds eignet sich nicht, wenn Sie...

- keine Wertschwankungen in Kauf nehmen wollen
- Ihr Kapital kurzfristig anlegen möchten
- sichere Erträge anstreben
- ausschließlich in Renten oder Aktien anlegen möchten

### - Risiken

- Allgemeines Marktrisiko
- Kreditwürdigkeit der Unternehmen
- Zinsänderungsrisiko
- Länder- und Regionenrisiko

4) in % des Fondsvermögens. 6) Die Vertriebsgesellschaft (Wüstenrot Bank AG Pfandbriefbank) erhält 100,00% des Ausgabeaufschlages. Davon gibt sie 60,00% an den Vermittler weiter. 7) Weitere Einzelheiten entnehmen Sie bitte dem Abschnitt „Informationen über Zuwendungen“ in den Vertragsgrundlagen der Wüstenrot Bank AG Pfandbriefbank. 8) Laufende Kosten: enthält alle im Zusammenhang mit der Fondsanlage anfallende Kosten, ggf. einschließlich der Kosten für Zielfonds, aber nicht die Transaktionskosten und die erfolgsabhängigen Vergütungen. 9) Investmentvermögen: OGAW = Organismus für gemeinsame Anlagen in Wertpapieren gem. §1 Abs. 2 KAGB, AIF = Alternativer Investmentfonds gem. §1 Abs. 3 KAGB  
 Rechtliche Hinweise: Bei dieser Fondsbeschreibung (Fondsprofil) handelt es sich um Werbung der Wüstenrot Bank AG Pfandbriefbank gemäß §63 Wertpapierhandelsgesetz (WpHG). Sie wurde mit größter Sorgfalt erstellt, dennoch erfolgen die Angaben ohne Gewähr. Sie dient aussch. Ihrer Information und stellt kein Angebot zum Kauf oder Verkauf des dargestellten Produkts dar. Es handelt sich nicht um eine auf die indiv. Verhältnisse des Anlegers abgestimmte Anlageberatung / -empfehlung. Sie soll Ihnen lediglich Ihre selbständige Anlageentscheidung erleichtern. Für indiv. Beratungsgespräche stehen Ihnen unsere Mitarbeiter zur Verfügung. Alleinverbindl. Grundlage für den Erwerb von Investmentanteilen ist der jeweils gültige Verkaufsprospekt mit den Vertragsbedingungen (seit 01.07.2011 zusätzlich die standardisierte wesentliche Anlegerinformation („Key Investor Document“, KID)) sowie der Jahres- und, soweit veröffentlicht, Halbjahresbericht des jeweiligen Fonds. Die in dieser Veröffentlichung enthaltenen Informationen beruhen auf öffentlich zugänglichen Quellen, die der Herausgeber für vertrauenswürdig erachtet. Für die Richtigkeit, Aktualität und Vollständigkeit der zur Verfügung gestellten Daten/Informationen übernehmen wir keine Haftung oder Garantie.



Wünsche werden Wirklichkeit.