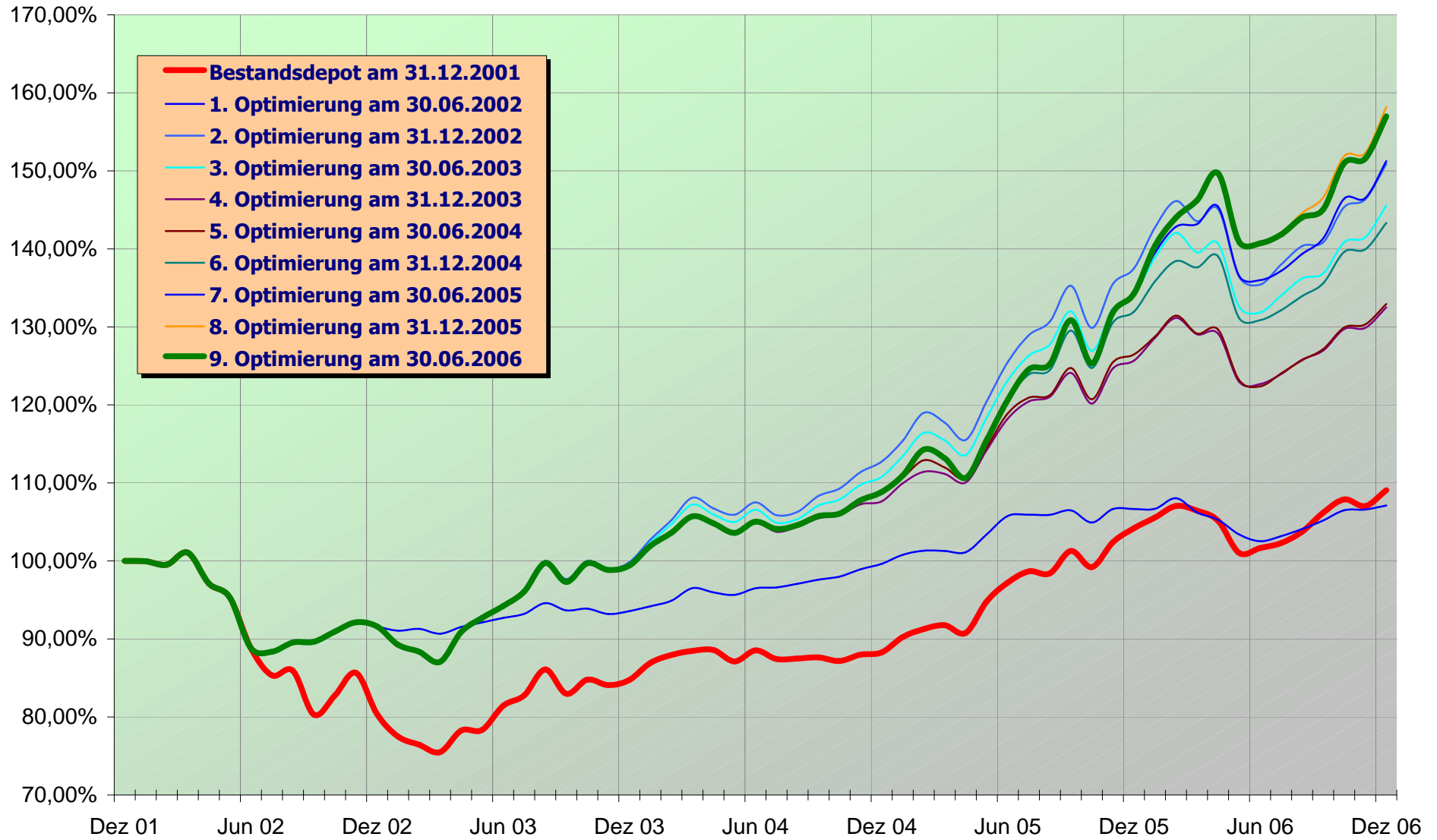
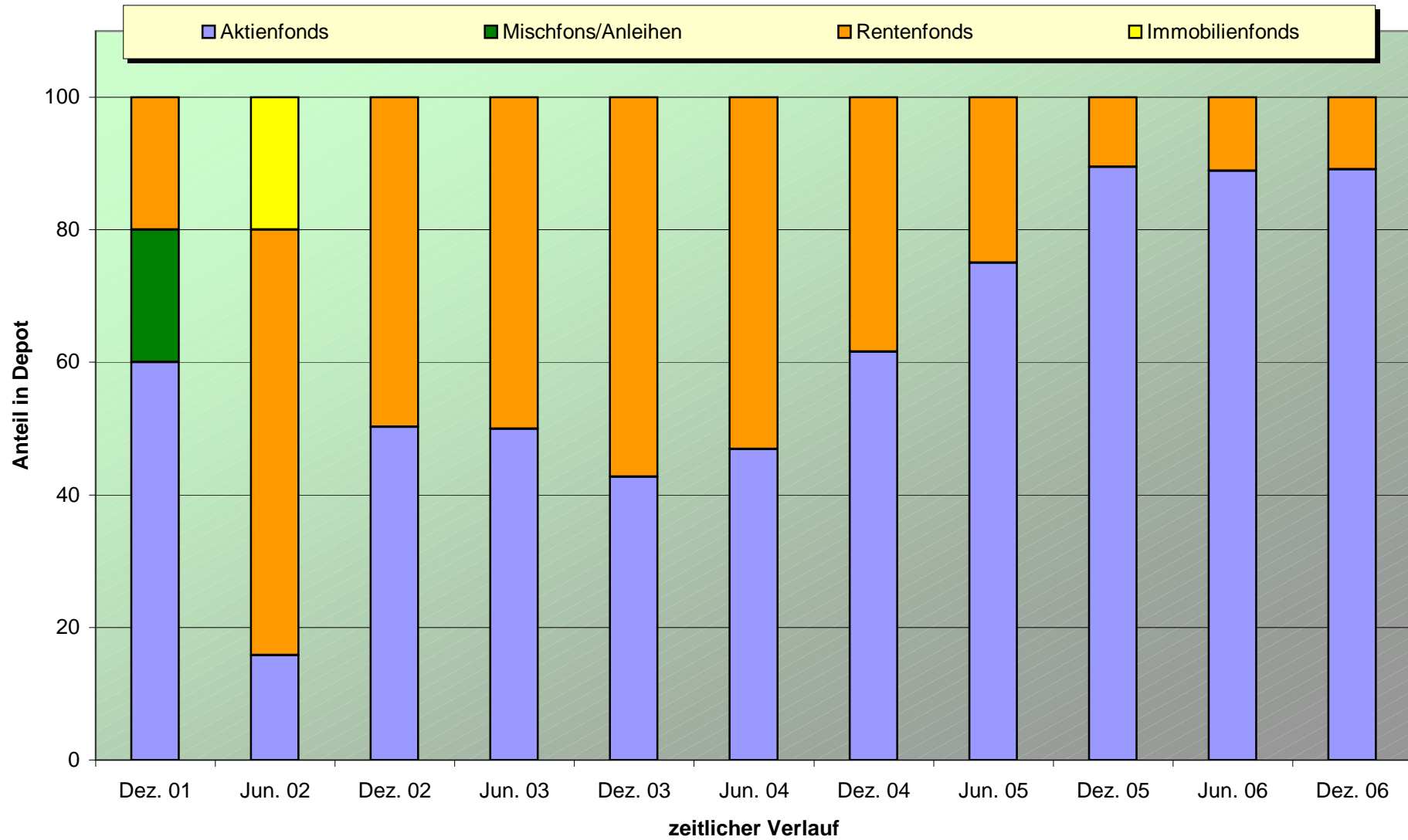


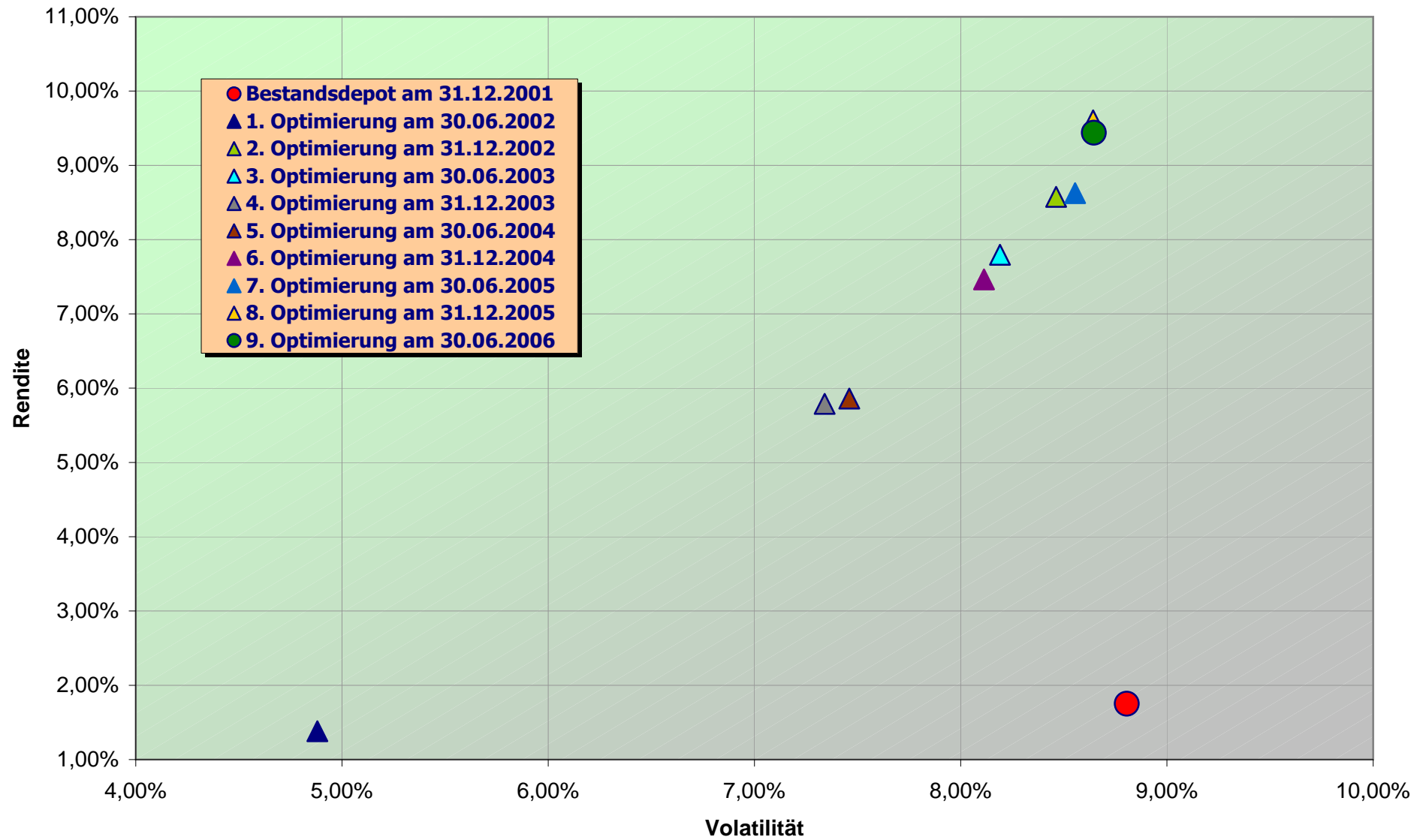
Nutzen von halbjährlichen Depot-Optimierungen mit Portfolio-Wizard bei renditeorientierter Anlagestrategie



Anpassung der Anlagestruktur durch Optimierungen



Die Anlagestrategien im Verhältnis von Risiko & Ertrag



Dokumentation der historischen Optimierungen
einer renditeorientierten Anlagestrategie
mit Portfolio-Wizard

Bestandsdepot am 31.12.2001

WKN	Wert	Anteil
977973	Activest TopWelt	20,00%
847652	DWS Vermögensbild.fonds I	20,00%
988406	JPM Global Bond \$ A (acc)	20,00%
848398	Merck Finck Universal-Renten	20,00%
971025	Templeton Growth Fund, Inc.	20,00%

1. Optimierung am 30.06.2002

WKN	Wert	Anteil
974560	CAMCO Fonds Euro-Renten	5,00%
847408	DWS Re-Inrenta	20,00%
978606	Multizins-Invest	19,20%
973348	Nordea N American Val BP USD	15,80%
976984	Panda Renditefonds DWS	20,00%
980230	SEB ImmoInvest	20,00%

Umschichtung 100,00%

2. Optimierung am 31.12.2002

WKN	Wert	Anteil
847408	DWS Re-Inrenta	20,00%
976984	Panda Renditefonds DWS	9,70%
978606	Multizins-Invest	20,00%
973348	Nordea N American Val BP USD	20,00%
973270	Fidelity European Growth	20,00%
987339	cominvest European Emerging P	10,30%

Umschichtung 35,30%

3. Optimierung am 30.06.2003

WKN	Wert	Anteil
847408	DWS Re-Inrenta	20,00%
973348	Nordea N American Val BP USD	20,00%
973270	Fidelity European Growth	20,00%
987339	cominvest European Emerging P	10,00%
978606	Multizins-Invest	10,00%
976984	Panda Renditefonds DWS	20,00%

Umschichtung 10,30%

4. Optimierung am 31.12.2003

WKN	Wert	Anteil
847408	DWS Re-Inrenta	20,00%
973348	Nordea N American Val BP USD	20,00%
976984	Panda Renditefonds DWS	20,00%
987339	cominvest European Emerging P	6,90%
973270	Fidelity European Growth	15,80%
973025	Pro Fonds (Lux) Inter-Bond B	17,30%

Umschichtung 17,30%

5. Optimierung am 30.06.2004

WKN	Wert	Anteil
987339	cominvest European Emerging P	6,90%
973348	Nordea N American Val BP USD	20,00%
976984	Panda Renditefonds DWS	20,00%
973025	Pro Fonds (Lux) Inter-Bond B	13,10%
978606	Multizins-Invest	20,00%
933882	Albrech&Cie Optiselect (T)	20,00%
Umschichtung		40,00%

6. Optimierung am 31.12.2004

WKN	Wert	Anteil
933882	Albrech&Cie Optiselect (T)	20,00%
978606	Multizins-Invest	20,00%
973348	Nordea N American Val BP USD	20,00%
987339	cominvest European Emerging P	6,90%
973025	Pro Fonds (Lux) Inter-Bond B	18,40%
797735	M&G Global Basics A	14,70%
Umschichtung		20,00%

7. Optimierung am 30.06.2005

WKN	Wert	Anteil
933882	Albrech&Cie Optiselect (T)	20,00%
973348	Nordea N American Val BP USD	20,00%
978606	Multizins-Invest	20,00%
987339	cominvest European Emerging P	5,20%
797735	M&G Global Basics A	18,30%
973932	FORTIS Bond Currencies HY C	5,00%
632577	Wanger European Smaller Co's	11,50%
Umschichtung		20,10%

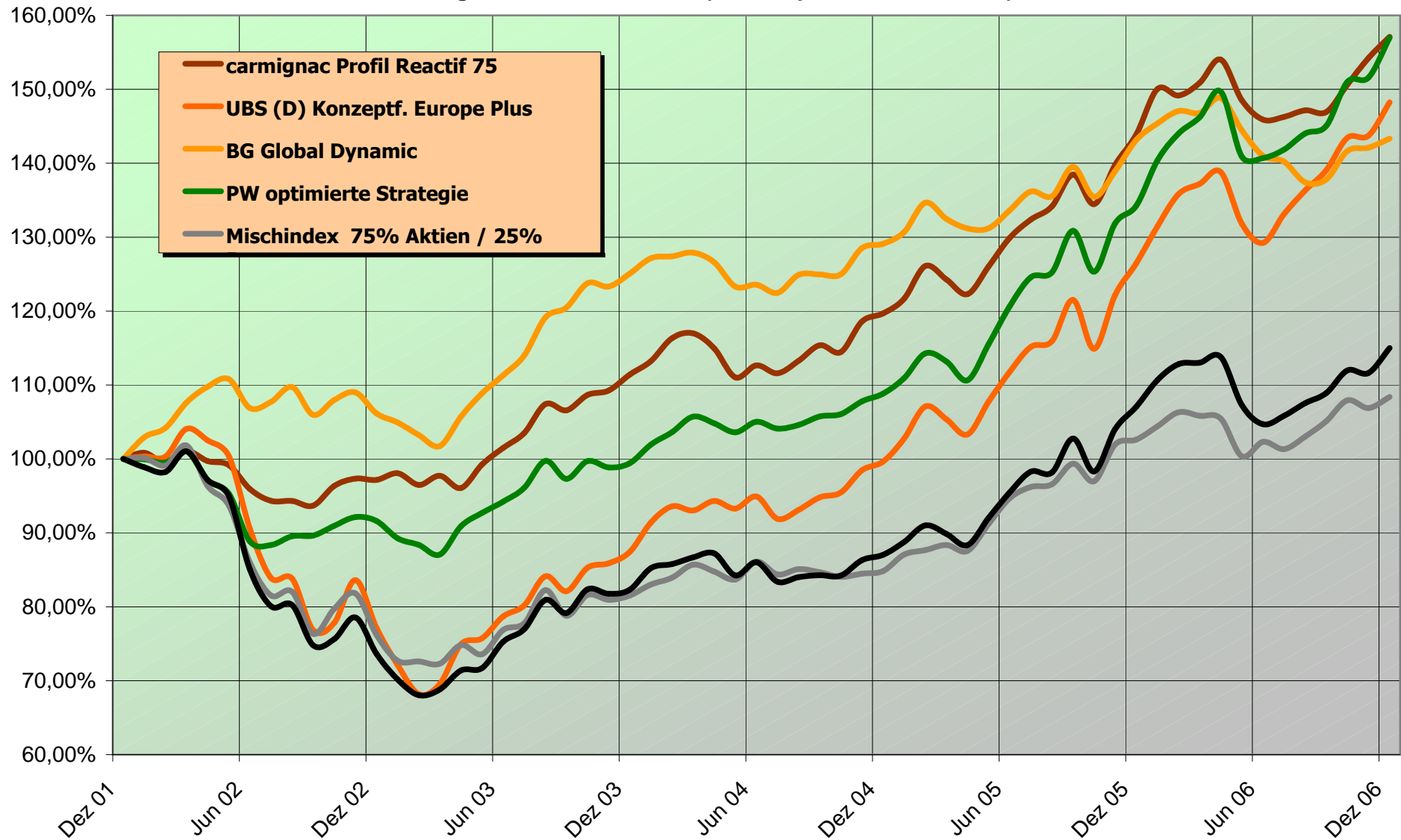
8. Optimierung am 31.12.2005

WKN	Wert	Anteil
933882	Albrech&Cie Optiselect (T)	20,00%
987339	cominvest European Emerging P	5,20%
978606	Multizins-Invest	10,50%
973348	Nordea N American Val BP USD	6,70%
797735	M&G Global Basics A	20,00%
632577	Wanger European Smaller Co's	18,90%
934224	Franklin Mut. Europ. A acc \$	18,80%
Umschichtung		27,80%

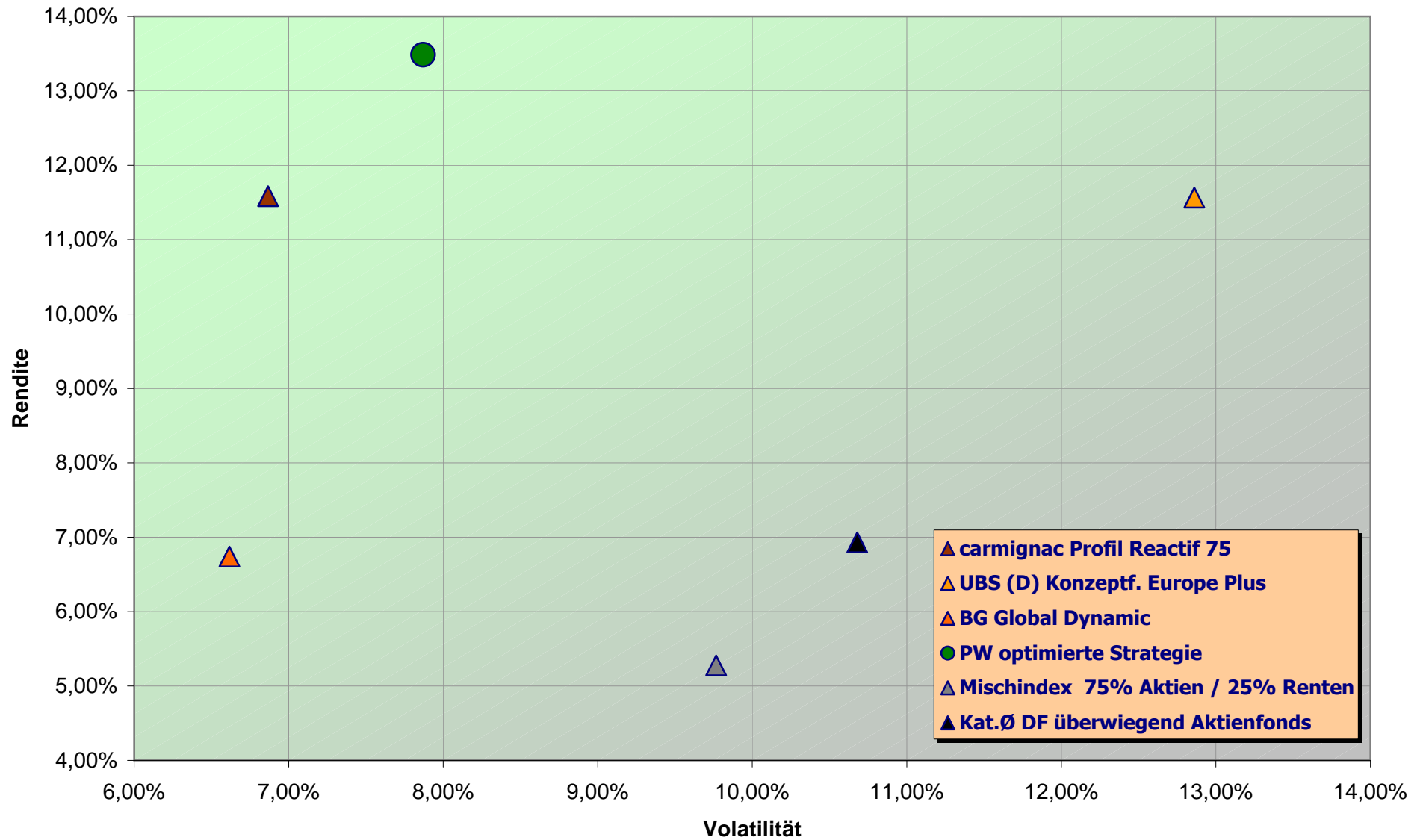
9. Optimierung am 30.06.2006

WKN	Wert	Anteil
933882	Albrech&Cie Optiselect (T)	20,00%
797735	M&G Global Basics A	20,00%
934224	Franklin Mut. Europ. A acc \$	19,50%
632577	Wanger European Smaller Co's	20,00%
978606	Multizins-Invest	11,10%
986932	Merrill L. Wld Mining A2 USD	9,40%
Umschichtung		11,80%

Portfolio-Wizard optimierte "renditeorientierte Anlagestrategie" im Vergleich mit Dachfonds (Schwerpunkt Aktienfonds)



**Portfolio-Wizard optimierte renditeorientierte Anlagestrategie im Risiko/Ertrag-Vergleich
ab Optimierungsbeginn Ende Juni 2002**



Portfolio-Wizard optimierte Anlagestrategie im Vergleich ab Optimierungsbeginn Ende Juni 2002

